



H. AYUNTAMIENTO DEL MUNICIPIO DE SAN JUAN DEL RÍO, DGO.
Estado Analítico de Ingresos
Del 1 de Enero al 31 de Marzo de 2020

Rubro de Ingresos	Ingreso					Diferencia (6= 5 - 1)
	Estimado	Ampliaciones y Reducciones	Modificado	Devengado	Recaudado	
	(1)	(2)	(3= 1 + 2)	(4)	(5)	
Impuestos	957,000	0	957,000	681,210	681,210	-275,790
Cuotas y Aportaciones de Seguridad Social	0	0	0	0	0	0
Contribuciones de Mejoras	0	0	0	0	0	0
Derechos	2,789,684	0	2,789,684	1,403,603	1,403,603	-1,386,081
Productos	1,000	0	1,000	30	30	-970
Aprovechamientos	267,400	0	267,400	125,600	125,600	-141,800
Ingresos por Venta de Bienes, Prestación de Servicios y Otros Ingresos	0	0	0	0	0	0
Participaciones, Aportaciones, Convenios, Incentivos Derivados de la Colaboración Fiscal y Fondos Distintos de Aportaciones	43,290,082	5,357,262	48,647,344	9,241,594	9,241,594	-34,048,488
Transferencias, Asignaciones, Subsidios y Subvenciones, y Pensiones y Jubilaciones	0	0	0	0	0	0
Ingresos Derivados de Financiamientos	0	0	0	0	0	0
Total	47,305,166	5,357,262	52,662,428	11,452,037	11,452,037	-35,853,129
				Ingresos excedentes¹		-35,853,129


Estado Analítico de Ingresos Por Fuente de Financiamiento	Ingreso					Diferencia (6= 5 - 1)
	Estimado	Ampliaciones y Reducciones	Modificado	Devengado	Recaudado	
	(1)	(2)	(3= 1 + 2)	(4)	(5)	
Ingresos del Poder Ejecutivo Federal o Estatal y de los Municipios						
Impuestos	957,000	0	957,000	681,210	681,210	-275,790
Cuotas y Aportaciones de Seguridad Social	0	0	0	0	0	0
Contribuciones de Mejoras	0	0	0	0	0	0
Derechos	2,789,684	0	2,789,684	1,403,603	1,403,603	-1,386,081
Productos	1,000	0	1,000	30	30	-970
Aprovechamientos	267,400	0	267,400	125,600	125,600	-141,800
Participaciones, Aportaciones, Convenios, Incentivos Derivados de la Colaboración Fiscal y Fondos Distintos de Aportaciones	43,290,082	5,357,262	48,647,344	9,241,594	9,241,594	-34,048,488
Transferencias, Asignaciones, Subsidios y Subvenciones, y Pensiones y Jubilaciones	0	0	0	0	0	0
Ingresos de los Entes Públicos de los Poderes Legislativo y Judicial, de los Órganos Autónomos y del Sector Paras estatal o Paramunicipal, así como de las Empresas Productivas del Estado						
Cuotas y Aportaciones de Seguridad Social	0	0	0	0	0	0
Productos	0	0	0	0	0	0
Ingresos por Venta de Bienes, Prestación de Servicios y Otros Ingresos	0	0	0	0	0	0
Transferencias, Asignaciones, Subsidios y Subvenciones, y Pensiones y Jubilaciones	0	0	0	0	0	0
Ingresos derivados de financiamiento						
Ingresos Derivados de Financiamientos	0	0	0	0	0	0
Total	47,305,166	5,357,262	52,662,428	11,452,037	11,452,037	-35,853,129
				Ingresos excedentes		-35,853,129

Bajo protesta de decir verdad declaramos que los Estados Financieros y sus Notas son razonablemente correctos y responsables del mismo.


LIC. SONIA AMAYA SOTO
SINDICO MUNICIPAL


PRESIDENCIA MUNICIPAL
SAN JUAN DEL RÍO, DGO.
2019-2022


SINDICATURA MUNICIPAL
SAN JUAN DEL RÍO, DGO.
2019-2022


C. HUGO ALBERTO GANDARA HURTADO
TESORERO MUNICIPAL


TESORERIA MUNICIPAL
SAN JUAN DEL RÍO, DGO.
2019-2022