


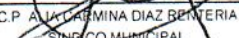
Cuenta Pública 2016
Estado de Flujos de Efectivo
Del 1 de Enero al 31 de Diciembre de 2016 y 2015
(Pesos)


Ente Público: H. AYUNTAMIENTO DEL MUNICIPIO DE SAN JUAN DEL RIO, DGO.

Concepto	2016	2015
Flujos de Efectivo de las Actividades de Operación		
Origen	61,193,627	66,724,786
Impuestos	2,044,292	840,549
Cuotas y Aportaciones de Seguridad Social	0	0
Contribuciones de mejoras	0	0
Derechos	10,278,202	2,104,575
Productos de Tipo Corriente	1,937	8,118
Aprovechamientos de Tipo Corriente	776,938	132,493
Ingresos por Venta de Bienes y Servicios	0	0
Ingresos no Comprendidos en las Fracciones de la Ley de Ingresos Causados en Ejercicios	0	0
Participaciones y Aportaciones	48,092,258	62,639,052
Transferencias, Asignaciones y Subsidios y Otras Ayudas	0	0
Otros Orígenes de Operación	0	0
Aplicación	28,694,612	29,838,018
Servicios Personales	11,845,435	12,340,765
Materiales y Suministros	3,987,875	3,607,862
Servicios Generales	5,204,583	5,455,220
Transferencias Internas y Asignaciones al Sector Público	0	0
Transferencias al resto del Sector Público	0	0
Subsidios y Subvenciones	3,674	0
Ayudas Sociales	3,476,125	2,549,151
Pensiones y Jubilaciones	0	0
Transferencias a Fideicomisos, Mandatos y Contratos Análogos	0	0
Transferencias a la Seguridad Social	0	0
Donativos	0	1,336,768
Transferencias al Exterior	0	0
Participaciones	0	0
Aportaciones	0	0
Convenios	0	0
Otras Aplicaciones de Operación	2,276,919	4,548,252
Flujos Netos de Efectivo por Actividades de Operación	34,699,015	36,886,768
Flujos de Efectivo de las Actividades de Inversión		
Origen	0	0
Bienes Inmuebles, Infraestructura y Construcciones en Proceso	0	0
Bienes Muebles	0	0
Otros Orígenes de Inversión	0	0
Aplicación	35,877,505	38,320,736
Bienes Inmuebles, Infraestructura y Construcciones en Proceso	35,867,381	38,115,897
Bienes Muebles	10,124	204,839
Otras Aplicaciones de Inversión	0	0
Flujos Netos de Efectivo por Actividades de Inversión	-35,877,505	-38,320,736
Flujo de Efectivo de las Actividades de Financiamiento		
Origen	0	3,207,807
Endeudamiento Neto	0	3,207,807
Interno	0	3,207,807
Externo	0	0
Otros Orígenes de Financiamiento	0	0
Aplicación	510,605	773,839
Servicios de la Deuda	0	0
Interno	0	0
Externo	0	0
Otras Aplicaciones de Financiamiento	510,605	773,839
Flujos netos de Efectivo por Actividades de Financiamiento	-510,605	2,433,968
Incremento/Disminución Neta en el Efectivo y Equivalentes al Efectivo	-1,789,095	0
Efectivo y Equivalentes al Efectivo al inicio del Ejercicio	4,839,846	0
Efectivo y Equivalentes al Efectivo al final del Ejercicio	3,050,750	0

Bajo protesta de decir verdad declaramos que los Estados Financieros y sus Notas son razonablemente correctos y responsabilidad del emisor


ING VICTOR ANISO RAMIREZ RAMIREZ
PRESIDENTE MUNICIPAL


C.P. ANA CARMINA DIAZ BENITEZ
SINDICO MUNICIPAL


C. JOSE ANTONIO ARZOLA ALVAREZ
TESORERO MUNICIPAL